



„Kardiologische Rehabilitation bedeutet drei bis vier Wochen aktiv zu sein, um länger und mit mehr Lebensqualität zu leben. Hier gilt es nicht nur körperlich zu lernen, dass „jeder Schritt, den man macht, besser ist als der Schritt, den man nicht macht“, sondern sich auch aktiv mit der Krankheit auseinanderzusetzen im Sinne des Erlernens eines gesunden Lebensstils.“

apl. Prof. Dr. med. habil. Axel Schlitt
Leitender Chefarzt



WEITEREMPFEHLUNGSQUOTE
Interne Erhebung 3. Q. 2019

ZERTIFIZIERUNGEN UND SIEGEL



ÜBER DIE KLINIK

Die Paracelsus-Harz-Klinik ist eine Fachklinik für medizinische Rehabilitation und Anschlussrehabilitation von Herz-/Kreislauf-erkrankungen, Krebserkrankungen, Atemwegserkrankungen und Diabetes mellitus. Die Klinik liegt im Heilbad Bad Suderode in landschaftlich reizvoller Umgebung am Nordosthang des Harzes, welches zur Weltkulturerbestadt Quedlinburg gehört.

Das Indikationsspektrum unserer 130 Betten umfassenden kardiologischen Abteilung beinhaltet folgende Krankheitsbilder:

- Koronare Herzerkrankung mit und ohne Herzinfarkt (STEMI, NSTEMI)
- Zustand nach Bypass-/Herzklappen-Operationen
- Zustand nach Herzklappenbehandlung mittels Kathetertechnik (TAVI, Mitralclipping)
- Zustand nach Herztransplantation
- Zustand nach Herzschrittmacher-, ICD- oder CRT-Implantation
- Kardiomyopathien mit Herzinsuffizienz
- Lungenarterienembolie
- Myokarditis, Endokarditis
- Arterielle Hypertonie, Pulmonale Hypertonie

Als Patient oder Patientin stehen Sie im Mittelpunkt unserer Behandlung, eingebettet in ein individuelles und ganzheitliches Therapieprogramm. Ein multiprofessionelles Team aus verschiedenen Fachärzten, Pflegefachkräften, Physio-, Sport-, Ernährungs- und Ergotherapeuten, Sozialpädagogen sowie Psychologen betreut Sie während Ihres Aufenthaltes. Unser therapeutischer Schwerpunkt liegt u. a. in einer spezialisierten Sport- und Bewegungstherapie.

Belegt wird unsere als Vorsorge- und Rehabilitations-einrichtung nach § 111 SGB V anerkannte Klinik mit Patienten der Deutschen Rentenversicherung Bund und Länder, der Knappschaft Bahn-See, sowie mit Versicherten gesetzlicher und privater Krankenkassen im Rahmen von Heilverfahren und Anschlussheilbehandlungen.

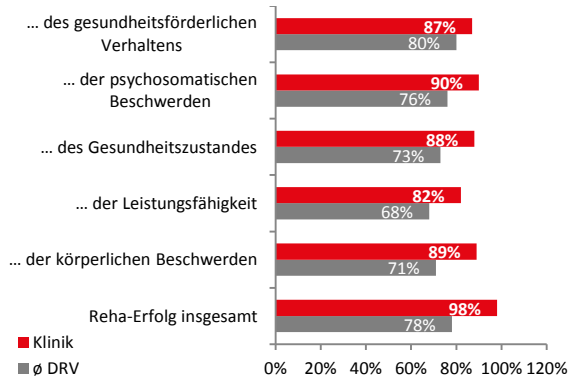


PATIENTENZUFRIEDENHEIT

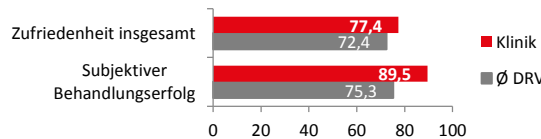


SO SCHÄTZEN UNSERE PATIENTEN
IHRE ERZIELTEN VERBESSERUNGEN EIN

Selbsteinschätzung unserer Patienten (Skala 0 - 100%) gem. Rückmeldung der Deutschen Rentenversicherung (DRV) im Vergleich zum Durchschnitt der DRV-Vergleichsgruppe (08/2016 - 07/2017) *



Befragung durch die DRV (08/2016-07/2017), risikoadjustiert, Vergleichsgruppe Kardiologie, Qualitätspunkte (Skala 0 - 100)



SO ZUFRIEDEN
WAREN UNSERE PATIENTEN

Selbsteinschätzung unserer Patienten (Schulnoten-skala 1 - 5) gem. Rückmeldung der Deutschen Rentenversicherung (DRV) im Vergleich zum Durchschnitt der DRV-Vergleichsgruppe (08/2016 - 07/2017) *



SO URTEILEN UNSERE PATIENTEN AUF
KLINIKBEWERTUNGEN.DE

Stand: 31.12.2019
gemäß www.klinikbewertungen.de

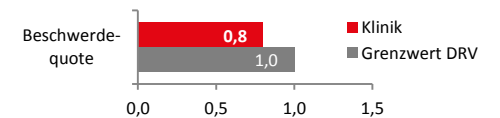


Gesamtzufriedenheit: Durchschnittsbewertung aller Fachabteilungen: 4,6 Sterne



BESCHWERDEQUOTE

Interne Erhebung Stand Dezember 2019



PARACELSUS-HARZ-KLINIK Bad Suderode

Fachbereich Kardiologie
Paracelsusstraße 1
OT Bad Suderode
06485 Quedlinburg

Telefon: 039485 99-0
Email: info@bad-suderode.pkd.de
www.paracelsus-kliniken.de

KOOPERATIONSPARTNER

u. a. Harzklitorium Quedlinburg-Wernigerode,
Martin-Luther-Universität Halle/Saale, Lungenklinik Ballenstedt

MITGLIEDSCHAFT

u.a. Deutsche Gesellschaft für medizinische Prävention und Rehabilitation,
Arbeitskreis Gesundheit e.V., Qualitätskliniken.de, BDPK,
Deutsche Diabetes Gesellschaft

* nicht risikoadjustierte Werte

ZEITEN UND STANDARDS



SO VIELE STUNDEN THERAPIE ERHIELTEN
UNSERE PATIENTEN WÖCHENTLICH

Erhebung gem. der DRV Klassifikation
Therapeutischer Leistungen (KTL) im Vergleich
zum Durchschnitt der DRV Vergleichsgruppe

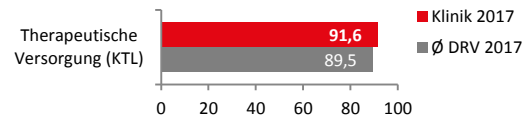


16,9
STUNDEN/
WOCHE



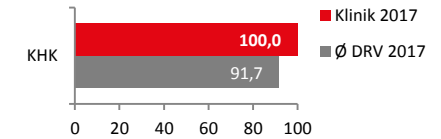
IN DIESEM MAß ERFÜLLEN WIR
DIE DRV -THERAPIEANFORDERUNGEN

Erhebung gem. der DRV-Klassifikation
Therapeutischer Leistungen (KTL) im Vergleich
zum Durchschnitt der DRV-Vergleichsgruppe;
Qualitätspunkte auf einer Skala von 0 – 100.



IN DIESEM MAß ERFÜLLEN WIR
DIE DRV REHA-THERAPIESTANDARDS

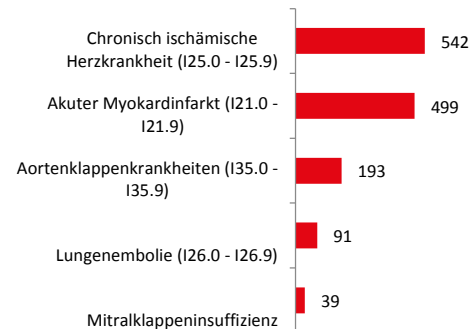
Erhebung im Vergleich
zum Durchschnitt der DRV-Vergleichsgruppe;
Qualitätspunkte auf einer Skala von 0 - 100



ANZAHL DER PATIENTEN
UND HÄUFIGSTE DIAGNOSEGRUPPEN

Interne Erhebung 2019,
Angaben gem. der Klassifikation nach ICD-10

Gesamt 1.530 Patienten



SO LANGE DAUERT ES IM DURCHSCHNITT
BIS ZU IHRER AUFNAHME

Interne Erhebung 2019

28
TAGE

Heilverfahren

14
TAGE

Anschlussrehabilitation



NACH SO VIELEN TAGEN IST IHR
ENTLASSUNGSBERICHT BEI IHREM ARZT

Erhebung im Vergleich zum Durchschnitt
der DRV-Vergleichsgruppe (Stand 2019)

